

In het kader van het project Mobile Digitizing /MobiDig/ project ondersteund door

Programma Erasmus+ van de EU



MobiDig LMS (Trainingsmodules / digitale Leeromgeving)

Om te beginnen:



Lees om te beginnen de verklaring omtrent goed gebruik van de data en de 'disclaimer' voor je registratie en gebruik van de digitale leeromgeving (LMS)

1. Registratie in de trainingsmodules (LMS) van mobiledigit.eu)

- Een gebruiker kan zich registreren door te klikken op [Register](#) in het menu bij “Training Modules” (onder: Log in) .
- Vul het formulier in.

2. Inloggen

- (Na eventueel registratie): U kunt inloggen door het formulier in te vullen bij de knop ‘training modules’.



MOBILE DIGITIZING

[Home](#) [The project](#) ▾ [Training modules](#) [Resources](#) [English](#) ▾

TRAINING MODULES

If you register, you will be able to enter the LMS and explore the training materials. The training materials cover the topics related to mobile digitizing. Still under construction, for internal usage only.

Existing Users Log In

Username

Password

Remember Me

Log In

New User? [Click here to register](#)

[Data Protection Statement and Disclaimer](#)

3. Structuur van de Modules





Als u bent ingelogd, ziet u 7 lesmodules in het LMS.

- Belangrijkste stappen bij het digitaliseren van geschreven erfgoed.
- Het selecteren, evalueren, motiveren en prioriteren van boeken en documenten.
- De analyse van hardware, evaluatie en aanbevelingen voor digitalisering.
- Software voor digitalisering.
- Het ontwikkelen van goedkope digitaliseringsinstallaties voor kleine bibliotheken, archieven etc.
- Methoden om managers en medewerkers te trainen in het implementeren van digitalisering in de organisatie.
- Digitalisering en copyright.

Edit

[Home](#) / [Courses](#) /

Search

			
Module 1 By admin You and 6 students enrolled Free	Module 2 By admin You and 4 students enrolled Free	Module 3 By admin You and 2 students enrolled Free	Module 4 By admin You and 3 students enrolled Free

Iedere module bestaat uit:

- Kernwoorden
- Doelen van het hoofdstuk
- Inhoud van het hoofdstuk
- Belangrijkste inhoud van de module (2 of meer onderdelen)
- Praktijkvoorbeeld
- Conclusie
- Woordenlijst
- Referenties
- Zelf-test om te zien of de kennis uit de module is verwerkt

Items completed
3 of 12 items

Course results
100 % Passed

Curriculum

Main steps in digitizing written heritage		3/12
Keywords		
Module aims		
Module content		
1. Introduction		
2. Preparatory steps		
3. The actual work flow		
Additional issues		
Practical case(s) Exercise(s) Concrete example(s)	✓	
Conclusion	✓	
Resources		
Glossary		
Test		100% ✓

Je moet op de knop 'deelnemen' (**"Enroll"**) klikken aan de onderkant van de pagina (of onder iedere module in de lijst van modules) om deel te kunnen nemen aan deze module. Daarna zullen de onderdelen 'aanklikbaar' zijn.

4. Quizen

Aan het eind van iedere module is er een quiz voor zelfevaluatie. Iedere quiz heft 5 vragen met drie mogelijke antwoorden. Meestal is slechts één antwoord mogelijk, maar soms twee. Een student zal alle vragen moeten beantwoorden om de punten te behalen. Iedere quiz mag 10 minuten duren om de antwoorden te geven. Aan het einde is een scherm zichtbaar met de resultaten.

Module 1 Back to Course

Quiz

1/5 Question 0:09:45 Time remaining

What could be reasonable criteria for the selection of objects?[two correct answers]

The number of pages

The state of preservation

The value of the object

Next **Skip** **Complete**

Prev
Glossary

5. Films

Iedere module wordt ook ondersteund door een korte film. Deze vindt u onder de knop 'Midedlen' en is ook in het youtube-kanaal van MobiDig te vinden.

6. Leraar-account.

Indien u een leraar bent, kunt u de 'administrator' contacteren: iovedenski@scas.acad.bg of rosen@scas.acad.bg nadat u bent geregistreerd. Dan kunnen zij u "instructor"-account rechten geven. Het is mogelijk dat de 'administrators' u nadere informatie vragen. Nadat u de rechten heft gekregen kunt u modules aanpassen voor uw groep en nieuwe modules toevoegen.

Voor hulp of vragen met betrekking tot de trainingmodules, neem svp contact op met de MobiDig project partners of de administrators: iovedenski@scas.acad.bg, rosen@scas.acad.bg, +359 88 8709 488